

CENÍKOVÝ LIST CIHLA ROVNÉ HRANY

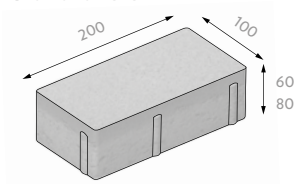


AS05		povrch / barva / cena Kč bez DPH HLADKÝ	
výška	MJ	ŠEDÁ	ČERVENÁ, ČERNÁ
neskladba	60 m ²	365,-	449,-
minimální expediční množství		paleta	vrstva
dostupnost		skladem	skladem do 14 dnů
minimální objednací množství		paleta	80 m ² bez příplatku < 80 m ² s příplatkem
zrušení potvrzení objednávky před vývozem		nelze zrušit	nelze zrušit
možnost konsignace		nelze na konsignaci	nelze na konsignaci
vrácení odebraného zboží		nelze vrátit	nelze vrátit
kategorie zboží		CLASSIC	CLASSIC
neskladba	80 m ²	449,-	529,-
minimální expediční množství		paleta	vrstva
dostupnost		skladem	skladem do 14 dnů
minimální objednací množství		paleta	80 m ² bez příplatku < 80 m ² s příplatkem
zrušení potvrzení objednávky před vývozem		nelze zrušit	nelze zrušit
možnost konsignace		nelze na konsignaci	nelze na konsignaci
vrácení odebraného zboží		nelze vrátit	nelze vrátit
kategorie zboží		CLASSIC	CLASSIC
neskladba	100 m ²	519,-	609,-
minimální expediční množství		paleta	vrstva
dostupnost		skladem do 14 dnů	skladem do 14 dnů
minimální objednací množství		80 m ² bez příplatku < 80 m ² s příplatkem	80 m ² bez příplatku < 80 m ² s příplatkem
zrušení potvrzení objednávky před vývozem		nelze zrušit	nelze zrušit
možnost konsignace		nelze na konsignaci	nelze na konsignaci
vrácení odebraného zboží		nelze vrátit	nelze vrátit
kategorie zboží		CLASSIC	CLASSIC

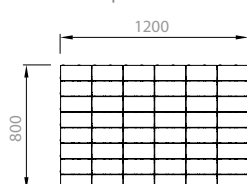
V případě odběru zboží menšího než paleta bude účtován poplatek za rozbalení palety 150,- Kč/paleta.

Technické parametry	možné zatížení	skladebné rozměry [mm]**			počet		množství [m ²]		hmotnost*
		výška	délka	šířka	vrstev	ks/vrstva	vrstva	paleta	kg/paleta
neskladba		60	200	100	12	48	0,9600	11,5200	1539
neskladba		80	200	100	10	48	0,9600	9,6000	1701
neskladba		100	200	100	8	48	0,9600	7,6800	1705

Ukázka kamene



Skladba na paletě



NESKLADBA - určeno pro
RUČNÍ pokládku



ŠEDÁ






ČERVENÁ



ČERNÁ

CENÍKOVÝ LIST CIHLA ROVNÉ HRANY



Vysvětlivky	
	Příjezdové komunikace k rodinným domům pro osobní vozidla do 3.5 t s ojedinelým přejezdem speciálních vozidel (sanitka, požární vůz, apod.).
	Místní/obslužné komunikace pro osobní vozidla do 3.5 t s možností pojezdu těžkých nákladních vozidel (několikrát týdně).
	Komunikace s pravidelným provozem těžkých nákladních vozidel nad 3.5 t.
☆☆	Skladebné rozměry uvádějí rozměry prvku po jeho uložení nebo s minimální spárou.
*	Hmotnost palety je uváděna včetně váhy palety samotné.