

CENÍKOVÝ LIST QUADRO ROVNÉ HRANY

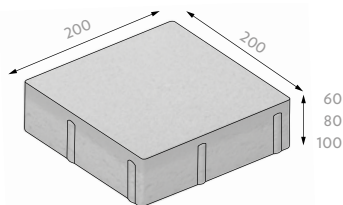


AS09			povrch / barva / cena Kč bez DPH	
			HLADKÝ	
	výška	MJ	ŠEDÁ	ČERVENÁ, ČERNÁ
základní kámen	60	m²	405,-	479,-
minimální expediční množství			paleta	vrstva
dostupnost			skladem	skladem do 14 dnů
minimální objednací množství			paleta	80 m ² bez příplatku < 80 m ² s příplatkem
zrušení potvrzení objednávky před vývozem			nelze zrušit	nelze zrušit
možnost konsignace			nelze na konsignaci	nelze na konsignaci
vrácení odebraného zboží			nelze vrátit	nelze vrátit
kategorie zboží			CLASSIC	CLASSIC
základní kámen	80	m²	455,-	535,-
minimální expediční množství			paleta	vrstva
dostupnost			skladem	skladem do 14 dnů
minimální objednací množství			paleta	80 m ² bez příplatku < 80 m ² s příplatkem
zrušení potvrzení objednávky před vývozem			nelze zrušit	nelze zrušit
možnost konsignace			nelze na konsignaci	nelze na konsignaci
vrácení odebraného zboží			nelze vrátit	nelze vrátit
kategorie zboží			CLASSIC	CLASSIC
základní kámen	100	m²	519,-	579,-
minimální expediční množství			paleta	vrstva
dostupnost			skladem do 14 dnů	skladem do 14 dnů
minimální objednací množství			80 m ² bez příplatku < 80 m ² s příplatkem	80 m ² bez příplatku < 80 m ² s příplatkem
zrušení potvrzení objednávky před vývozem			nelze zrušit	nelze zrušit
možnost konsignace			nelze na konsignaci	nelze na konsignaci
vrácení odebraného zboží			nelze vrátit	nelze vrátit
kategorie zboží			CLASSIC	CLASSIC

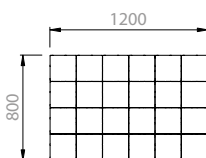
V případě odběru zboží menšího než paleta bude účtován poplatek za rozbalení palety 150,- Kč/paleta.

Technické parametry	možné zatížení	skladebné rozměry [mm]**			počet		množství [m ²]		hmotnost*
		výška	délka	šířka	vrstev	ks/vrstva	vrstva	paleta	kg/paleta
základní kámen		60	200	200	12	24	0,9600	11,5200	1567
základní kámen		80	200	200	10	24	0,9600	9,6000	1746
základní kámen		100	200	200	8	24	0,9600	7,6800	1669

Ukázka kamene



Składba na paletě



ŠEDÁ



ČERVENÁ






ČERNÁ

CENÍKOVÝ LIST

QUADRO ROVNÉ HRANY



Vysvětlivky	
	Příjezdové komunikace k rodinným domům pro osobní vozidla do 3.5 t s ojedinelým přejezdem speciálních vozidel (sanitka, požární vůz, apod.).
	Místní/obslužné komunikace pro osobní vozidla do 3.5 t s možností pojezdu těžkých nákladních vozidel (několikrát týdně).
	Komunikace s pravidelným provozem těžkých nákladních vozidel nad 3.5 t.
☆☆	Skladebné rozměry uvádějí rozměry prvku po jeho uložení nebo s minimální spárou.
☆	Hmotnost palety je uváděna včetně váhy palety samotné.