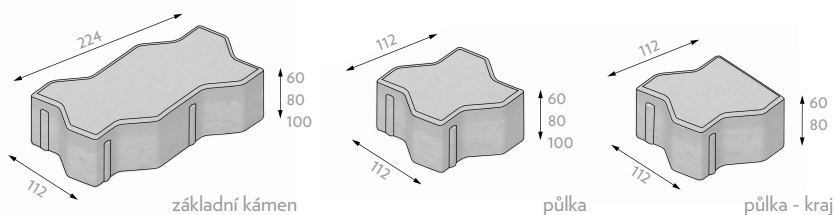


AS11		povrch / barva / cena Kč bez DPH	
		HLADKÝ	
výška	MJ	ŠEDÁ	ČERVENÁ
<b>skladba 3 kamenů</b>	<b>60</b> m <sup>2</sup>	<b>369,-</b>	<b>459,-</b>
minimální expediční množství		paleta	vrstva
dostupnost		skladem do 4 týdnů	skladem do 4 týdnů
minimální objednáací množství		80 m <sup>2</sup> bez příplatku   < 80 m <sup>2</sup> s příplatkem	80 m <sup>2</sup> bez příplatku   < 80 m <sup>2</sup> s příplatkem
zrušení potvrzení objednávky před vývozem		nelze zrušit	nelze zrušit
možnost konsignace		nelze na konsignaci	nelze na konsignaci
vrácení odebraného zboží		nelze vrátit	nelze vrátit
kategorie zboží		CLASSIC	CLASSIC
<b>skladba 3 kamenů</b>	<b>80</b> m <sup>2</sup>	<b>449,-</b>	<b>489,-</b>
minimální expediční množství		paleta	vrstva
dostupnost		skladem do 4 týdnů	skladem do 4 týdnů
minimální objednáací množství		80 m <sup>2</sup> bez příplatku   < 80 m <sup>2</sup> s příplatkem	80 m <sup>2</sup> bez příplatku   < 80 m <sup>2</sup> s příplatkem
zrušení potvrzení objednávky před vývozem		nelze zrušit	nelze zrušit
možnost konsignace		nelze na konsignaci	nelze na konsignaci
vrácení odebraného zboží		nelze vrátit	nelze vrátit
kategorie zboží		CLASSIC	CLASSIC
<b>skladba 2 kamenů</b>	<b>100</b> m <sup>2</sup>	<b>509,-</b>	<b>579,-</b>
minimální expediční množství		paleta	vrstva
dostupnost		skladem do 4 týdnů	skladem do 4 týdnů
minimální objednáací množství		80 m <sup>2</sup> bez příplatku   < 80 m <sup>2</sup> s příplatkem	80 m <sup>2</sup> bez příplatku   < 80 m <sup>2</sup> s příplatkem
zrušení potvrzení objednávky před vývozem		nelze zrušit	nelze zrušit
možnost konsignace		nelze na konsignaci	nelze na konsignaci
vrácení odebraného zboží		nelze vrátit	nelze vrátit
kategorie zboží		CLASSIC	CLASSIC

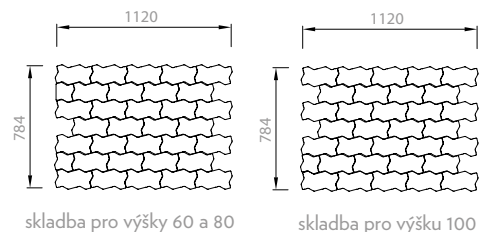
**V případě odběru zboží menšího než paleta bude účtován poplatek za rozbalení palety 150,- Kč/paleta.**

Technické parametry	možné zatížení	skladebné rozměry [mm]**			počet			množství [m <sup>2</sup> ]			hmotnost*
		výška	délka	šířka	vrstev	ks/vrstva	ks/m <sup>2</sup>	vrstva	paleta	nákl. 24t	kg/paleta
základní kámen		60	224	112	12	32	38,89	0,8466	10,1592	183,24	1326
půlka			112	112		1	77,78				
kraj			112	112		1	77,78				
základní kámen		80	224	112	10	32	38,89	0,8500	8,5000	135,84	1488
půlka			112	112		1	77,78				
kraj			112	112		1	77,78				
základní kámen		100	224	112	8	32	38,89	0,8349	6,6792	109,23	1580
půlka			112	112		1	77,78				

Ukázka kamenů



Składby na paletě






ŠEDÁ

ČERVENÁ

# CENÍKOVÝ LIST VARIO



Vysvětlivky	
	Příjezdové komunikace k rodinným domům pro osobní vozidla do 3.5 t s ojedinelým přejezdem speciálních vozidel (sanitka, požární vůz, apod.).
	Místní/obslužné komunikace pro osobní vozidla do 3.5 t s možností pojezdu těžkých nákladních vozidel (několikrát týdně).
	Komunikace s pravidelným provozem těžkých nákladních vozidel nad 3.5 t.
☆☆	Skladebné rozměry uvádějí rozměry prvku po jeho uložení nebo s minimální spárou.
*	Hmotnost palety je uváděna včetně váhy palety samotné.