



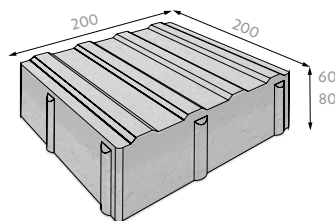
# CENÍKOVÝ LIST QUADRO S VODICÍ DRÁŽKOU

AS13			povrch / barva / cena Kč bez DPH HLADKÝ	
	výška	MJ	ŠEDÁ	ČERVENÁ
<b>základní kámen</b>	<b>60</b>	<b>m<sup>2</sup></b>	<b>589,-</b>	<b>639,-</b>
minimální expediční množství			vrstva	vrstva
dostupnost			skladem	skladem do 14 dnů
minimální objednávací množství			vrstva	80 m <sup>2</sup> bez příplatku   < 80 m <sup>2</sup> s příplatkem
zrušení potvrzení objednávky před vývozem			nelze zrušit	nelze zrušit
možnost konsignace			nelze na konsignaci	nelze na konsignaci
vrácení odebraného zboží			nelze vrátit	nelze vrátit
kategorie zboží			CLASSIC	CLASSIC
<b>základní kámen</b>	<b>80</b>	<b>m<sup>2</sup></b>	<b>619,-</b>	<b>659,-</b>
minimální expediční množství			vrstva	vrstva
dostupnost			skladem	skladem do 14 dnů
minimální objednávací množství			vrstva	80 m <sup>2</sup> bez příplatku   < 80 m <sup>2</sup> s příplatkem
zrušení potvrzení objednávky před vývozem			nelze zrušit	nelze zrušit
možnost konsignace			nelze na konsignaci	nelze na konsignaci
vrácení odebraného zboží			nelze vrátit	nelze vrátit
kategorie zboží			CLASSIC	CLASSIC


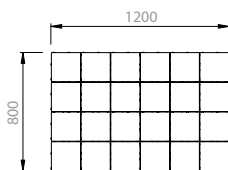
**V případě odběru zboží menšího než paleta bude účtován poplatek za rozbalení palety 150,- Kč/paleta.**

Technické parametry	možné zatížení	skladebné rozměry [mm]**			počet		množství [m <sup>2</sup> ]		hmotnost*
		výška	délka	šířka	vrstev	ks/vrstva	vrstva	paleta	kg/paleta
základní kámen		60	200	200	12	24	0,9600	11,5200	1605
základní kámen		80	200	200	10	24	0,9600	9,6000	1781

Ukázka kamene




Skladba na paletě



ŠEDÁ

ČERVENÁ

Vysvětlivky	
	Příjezdové komunikace k rodinným domům pro osobní vozidla do 3.5 t s ojedinelým přejezdem speciálních vozidel (sanitka, požární vůz, apod.).
☆☆	Skladebné rozměry uvádějí rozměry prvku po jeho uložení nebo s minimální spárou.
☆	Hmotnost palety je uváděna včetně váhy palety samotné.