

# CENÍKOVÝ LIST PALISÁDA CITY



DS04		povrch / barva / cena Kč bez DPH	
		RELIÉF	
výška	MJ	ŠEDÁ	ČERVENÁ, OKR, ČERNÁ, JAVOR, HNĚDÁ
<b>palisáda</b>	<b>400</b> ks	<b>95,-</b>	<b>109,-</b>
minimální expediční množství		ks	ks
dostupnost		skladem	skladem do 4 týdnů
minimální objednací množství		ks	126 ks bez příplatku   < 126 ks s příplatkem
zrušení potvrzení objednávky před vývozem		bez omezení	nelze zrušit
možnost konsignace		nelze na konsignaci	nelze na konsignaci
vrácení odebraného zboží		s poplatkem	nelze vrátit
kategorie zboží		CLASSIC	CLASSIC
<b>palisáda</b>	<b>600</b> ks	<b>249,-</b>	<b>289,-</b>
minimální expediční množství		ks	ks
dostupnost		skladem	skladem do 4 týdnů
minimální objednací množství		ks	120 ks bez příplatku   < 120 ks s příplatkem
zrušení potvrzení objednávky před vývozem		bez omezení	nelze zrušit
možnost konsignace		nelze na konsignaci	nelze na konsignaci
vrácení odebraného zboží		s poplatkem	nelze vrátit
kategorie zboží		CLASSIC	CLASSIC
<b>palisáda</b>	<b>1000</b> ks	<b>319,-</b>	<b>339,-</b>
minimální expediční množství		ks	ks
dostupnost		skladem	skladem do 4 týdnů
minimální objednací množství		ks	100 ks bez příplatku   < 100 ks s příplatkem
zrušení potvrzení objednávky před vývozem		bez omezení	nelze zrušit
možnost konsignace		nelze na konsignaci	nelze na konsignaci
vrácení odebraného zboží		s poplatkem	nelze vrátit
kategorie zboží		CLASSIC	CLASSIC
<b>palisáda</b>	<b>1200</b> ks	<b>459,-</b>	<b>499,-</b>
minimální expediční množství		ks	ks
dostupnost		skladem	skladem do 4 týdnů
minimální objednací množství		ks	100 ks bez příplatku   < 100 ks s příplatkem
zrušení potvrzení objednávky před vývozem		bez omezení	nelze zrušit
možnost konsignace		nelze na konsignaci	nelze na konsignaci
vrácení odebraného zboží		s poplatkem	nelze vrátit
kategorie zboží		CLASSIC	CLASSIC

**V případě odběru zboží menšího než paleta bude účtován poplatek za rozbalení palety 150,- Kč/paleta.**

Technické parametry	skladebné rozměry [mm]**			počet			hmotnost*	
	výška	délka	šířka	ks/paleta	ks/bm	bm/paleta	kg/ks	kg/paleta
palisáda	400	160	160	42	6,3	6,72	23,7	1021
palisáda	600	160	160	40	6,3	6,40	35,5	1445
palisáda	1000	160	160	25	6,3	4,00	59,2	1505
palisáda	1200	160	160	20	6,3	3,20	71,1	1447

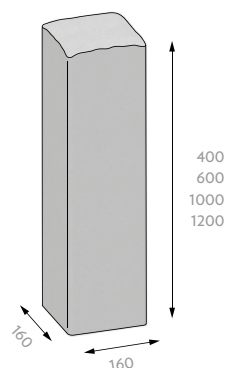
Vysvětlivky	
★ ★	Skladebné rozměry uvádějí rozměry prvku po jeho uložení nebo s minimální spárou.
★	Hmotnost palety je uváděna včetně váhy palety samotné.

**CS-BETON s.r.o.**

Velké Žernoseky 184 | 412 01 Litoměřice | tel.: +420 473 030 400 | web: www.csbetonprefa.cz | e-mail: csbeton@csbeton.cz

# CENÍKOVÝ LIST PALISÁDA CITY

Ukázka prvku



ŠEDÁ



ČERVENÁ



HNĚDÁ



OKR



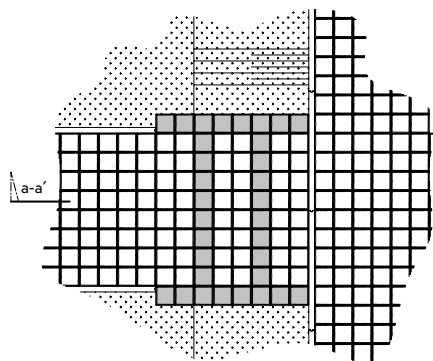
ČERNÁ



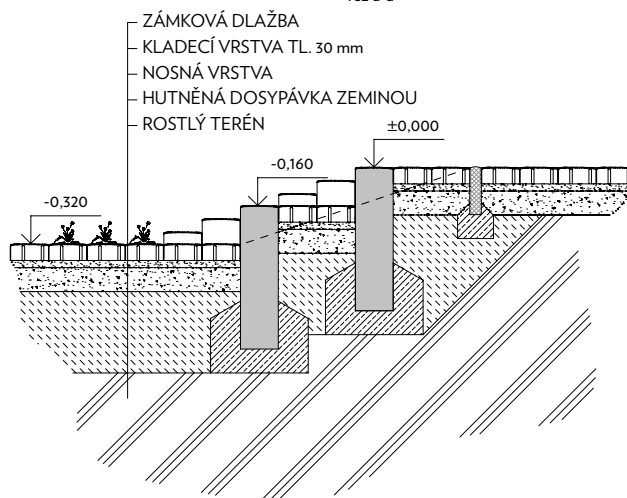
JAVOR

## PŘÍKLAD UŽITÍ PALISÁD

půdorys:



řez a-a'



### Vysvětlivky

SKLAD

Provedení, u kterých držíme skladová minima. Platí pro vybranou barvu a uvedenou výšku.